




Clinica Oftalmologica Dajud S.A.S
Nit. 900.168.938-1
Monteria - Cordoba
Estado de Resultados Integral A 31 Diciembre 2021 y 2020
Pesos Colombianos, sin decimales



	Notas	Periodo 2021	Periodo 2020
Ingresos de Actividades Ordinarias	20	4,168,443,798.00	3,166,050,746.00
Costo de Venta	22	1,779,899,019.00	1,040,459,715.00
Ganancia Bruta		2,388,544,779.00	2,125,591,031.00
Otros Ingresos	21	622,587,573.00	169,291,414.00
Gastos de Administracion	24	2,206,927,102.00	1,769,067,825.00
Gastos Financieros	25	110,597,935.00	44,806,702.00
Ganancias Antes de Impuestos		693,607,315.00	481,007,918.00
Gastos por Impuesto a las Ganancias		110,923,300.00	185,839,659.00
Ganancia (pérdida) procedente de operaciones continuadas	26	582,684,015.00	295,168,259.00
Reserva Legal		58,268,401.00	29,517,000.00
Ganancia		524,415,614.00	265,651,259.00
Ganancias Atribuibles a:			
Ganancia (pérdida), atribuible a los propietarios de la controladora		524,415,614.00	265,651,259.00


JAIME CESAR DAJUD FERNANDEZ
 Gerente. C.C 92.517.620


EDGAR DAVID QUICENO PAYARES
 Contador T.P. 182199-T


MELISA LUCIA HERNANDEZ ORTIZ
 Revisor Fiscal TP 162649-T

Clinica Oftalmologica Dajud S.A.S

Nit. 900.168.938-1


Monteria - Cordoba


Estado de flujo de efectivo Para Los Años Terminados el 31 de Diciembre 2021 y 2020

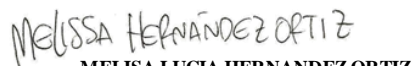
Pesos Colombianos, sin decimales



	2021	2020
Flujos de efectivo por actividades de operación		
Ganancia (Pérdida)	524,415,614.00	265,651,259
Ajustes por ingresos y gastos que no requirieron uso de efectivo:		
Gastos de depreciación y amortización	176,120,095.00	186,424,748
Ajustes por deterioro de valor (reversiones de pérdidas por deterioro de valor) reconocidas en el resultado del periodo	-130,695,194.00	319,410,438
Flujo de Efectivo Incluidos en Actividades de Inversión:		
Ganancia por la venta de equipo	-	-
Cambios en Activos y Pasivos de Operación:		
Disminución (Aumento) en Deudores Comerciales y Otras Cuentas por Cobrar	-447,852,935.00	-455,670,605
Disminución (Aumento) en Inventarios	-134,970,977.00	16,755,942
Disminución (Aumento) en Cuentas por pagar Comerciales y Otras Cuentas por pagar	65,538,509.00	-30,059,110
Aumento en Beneficios a Empleados por Pagar a Corto y Largo Plazo	26,645,546.00	-1,622,769
Efectivo Neto Proveniente de Actividades de Operación	-490,639,857.00	470,596,542
Cambios en el capital de trabajo	569,840,515.00	771,486,445
Otros cobros por actividades de operación		
Activos por impuestos Diferidos	-5,121,225.00	4,596,225
Otros activos no financieros	-2,160,000.00	-
Pasivos por Impuestos Diferidos	-118,925,477.00	10,037,884
Otros pasivos financieros	-103,905,888.00	17,091,664
Disminución (Aumento) en Pasivos por impuestos	-7,388,058.00	34,101,599
Disminución (Aumento) en Pasivos no financieros	56,898,587.00	46,794,896
Efectivo neto por actividades de operación	-101,401,403.00	370,136,393
Flujo de efectivo por actividades de inversión		
Compras de equipo	-25,025,002.00	239,782,272
Efectivo neto por actividades de inversión	-25,025,002.00	239,782,272
Flujo de efectivo por actividades de financiación		
Otras participaciones en el patrimonio	58,268,404.00	29,517,000
Dividendos Pagados	-	-
Efectivo neto por actividades de financiación	58,268,404.00	29,517,000
Aumento (disminución) neto en el efectivo y equivalentes de efectivo	-68,158,001.00	159,871,121
Efectivo y equivalentes de efectivo al comienzo del año	1,027,588,692.00	867,717,571
Efectivo y equivalentes de efectivo al final del año	959,430,691.00	1,027,588,692


JAIME CESAR DAJUD FERNANDEZ
 Gerente. C.C 92.517.620


EDGAR DAVID QUICENO PAYARES
 Contador T.P. 182199-T


MELISA LUCIA HERNANDEZ ORTIZ
 Revisor Fiscal TP 162649-T